




schultesten@tg.ch
Frauenfeld, 21. Oktober 2021

Anleitung (visualisiert) Covid-19-Test zu Hause



wiederverschliessbaren Beutel öffnen und Trichterröhrchen entnehmen	
Röhrchen und Deckel bereitlegen	
Falls Etikette noch nicht beschriftet: Etikette beschriften (z.B. <i>Simon, 1.10.2009</i>) und diese längs auf das Röhrchen kleben	
Ampulle mit Kochsalzlösung öffnen → Kochsalzlösung direkt in den Mund geben und 60 Sekunden bei geschlossenem Mund spülen, nicht gurgeln	
Speichel vorsichtig über den Trichter ins Röhrchen geben, Vlies dient als Sicherheit für undichte Röhrchen, nicht für das Mund Abwischen verwenden , Röhrchen mit beigelegtem Schraubdeckel gut verschliessen	
Röhrchen ca. 10 Mal schwenken , damit die Flüssigkeit gleichmässig verteilt wird	
Trichter und Abfall entsorgen; Hände mit Seife waschen	
Röhrchen (beschriftet mit Vorname, Geb.) abgeben im Schulsekretariat oder Schulbus.	